

TALIALIVE

TALIALIVE, VITA E AMBIENTE

Una recinzione unica che porta con sé tutto il fascino dell'acciaio COR-TEN. Grazie al processo di maturazione e ossidazione, l'acciaio che la caratterizza è un materiale "vivo", che può variare nel tempo, in tonalità e sfumature sempre capaci di valorizzare il progetto anche grazie ai giochi di luce e ombra che la struttura a lamelle porta con sé. Elegante, sobria, rigorosa, lineare per un'architettura fuori dalle logiche del tempo. TALIALIVE è sviluppata con un materiale che reinterpreta la tradizione artigianale della lavorazione del ferro in chiave moderna. È la scelta originale, di alta valenza estetica per progetti di qualità.



TALIALIVE, MODERNITÀ ED EFFICIENZA

A basso contenuto di elementi di lega e ad elevata resistenza meccanica, il COR-TEN è un acciaio sempre più protagonista nell'architettura moderna attenta non solo all'estetica, ma anche alla durata nel tempo priva di manutenzione. Per questo TALIALIVE racchiude tutte le prestazioni richieste dalle più avanzate filosofie del costruire. TALIALIVE garantisce:

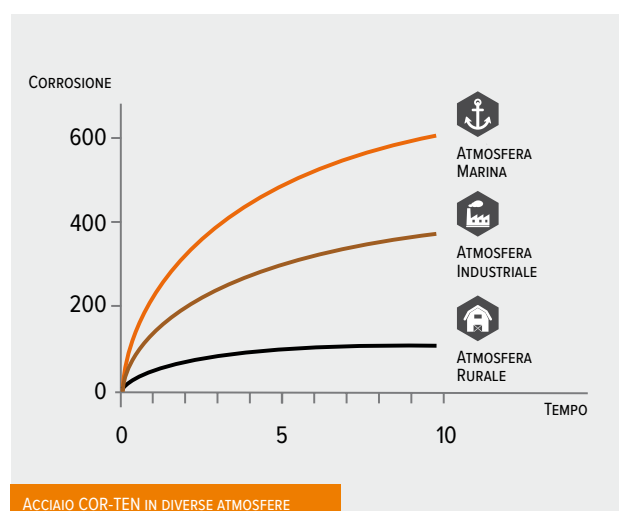
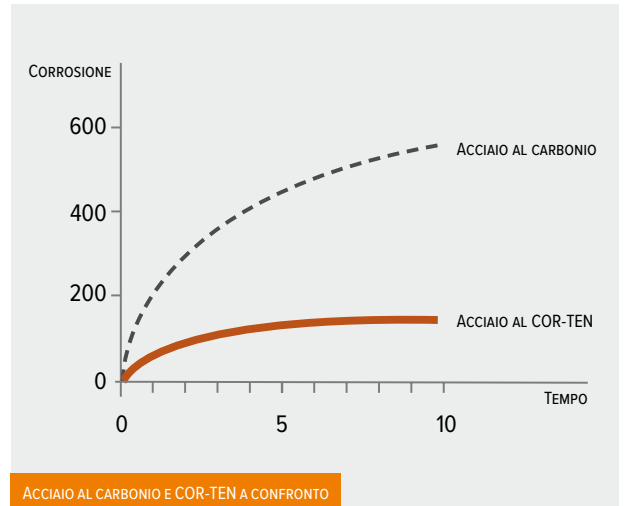
- > assenza dei costi di manutenzione
- > resistenza alla corrosione da cinque a otto volte superiore all'acciaio al carbonio
- > elevata resistenza meccanica



TALIA, PIÙ SOLUZIONI PER IL TUO PROGETTO

Dallo sviluppo di nuove soluzioni per l'architettura, TALIALIVE è un innovativo prodotto in grigliato elettrosaldato "a lamelle" della famiglia TALIA® proposto con molteplici possibilità di utilizzo: protezioni visive e ambientali, schermature, rivestimenti di facciate, tamponamenti e recinzioni complete. Il sistema modulare Talia, realizzato attraverso un processo di saldatura tra profili sagomati e barre trasversali tonde, offre numerosi punti di forza che spaziano dalla flessibilità di utilizzo al design, fino alla semplicità di impiego e di montaggio.

La versione SCREEN, grazie al profilo più accentuato delle lamelle, aumenta le caratteristiche schermanti, anche per la protezione da vento e acqua.



Elegante, sobria, rigorosa, lineare per un'architettura fuori dalle logiche del tempo. TALIALIVE è sviluppata in acciaio COR-TEN per reinterpretare la tradizione artigianale della lavorazione del ferro in chiave moderna. È la scelta originale per una recinzione di alta valenza estetica in progetti di alta qualità. TALIALIVE mantiene le caratteristiche di protezione della privacy tipiche della linea da cui deriva azzerrando i costi di manutenzione con un materiale "vivo" che, variando nel tempo per cromie e sfumature, valorizzano l'ambiente in cui è inserita. TALIALIVE si presenta, sia nella versione standard sia nella versione SCREEN, come l'unica recinzione lamellare certificata antivento, una caratteristica donata dall'integrazione della piantana con il pannello che rende il sistema anche più veloce e facile da posare.

CARATTERISTICHE TECNICHE

Dimensioni

- > Maglia 46x132 mm
- > Profili TALIA® e TALIA® SCREEN orizzontali/verticali
- > Tondi verticali/ orizzontali da 4 mm

Materiale

- > Acciaio COR-TEN S355J0WP

Trattamento

- > Eventuale ossidazione accelerata

Sistema di fissaggio

- > Bullone antifurto TTQST M10x30 Inox o Nerinox

Piantane

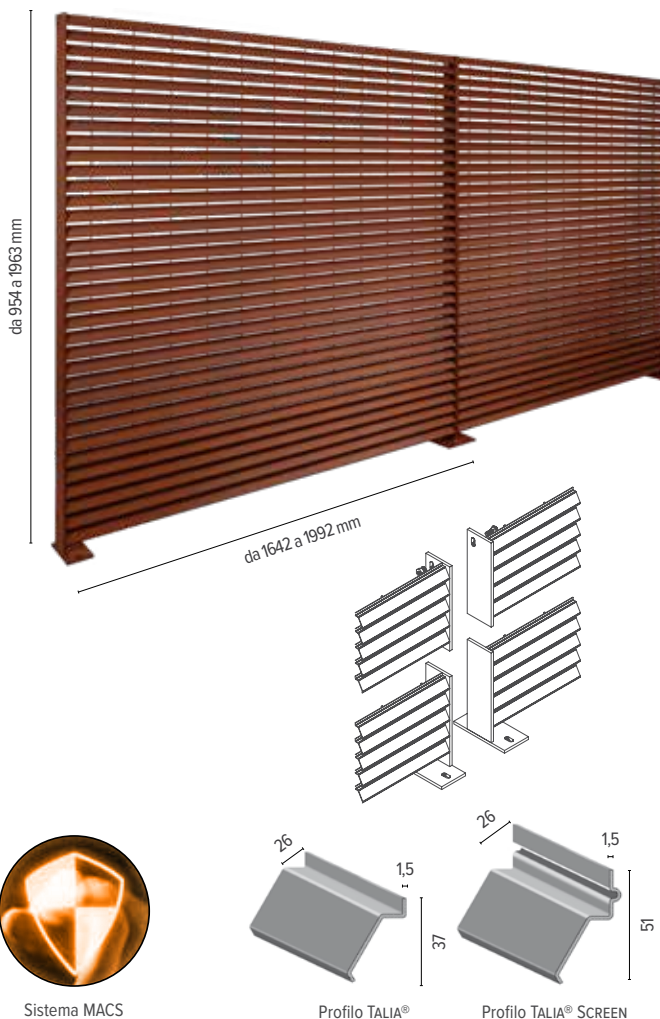
- > Piantana in piatto 60x7 mm o su richiesta specifica di progetto

APPLICAZIONI

- > Abitazioni di pregio
- > Aree tecniche
- > Edifici pubblici

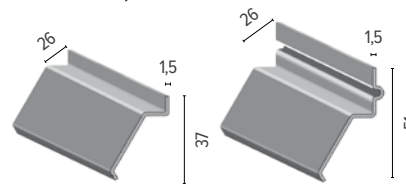
VOCE DI CAPITOLATO

La recinzione TALIALIVE e SCREEN è costituita da pannelli modulari, monolitici, maglia 46x132 mm, profili orizzontali a sezione speciale (interasse 46 mm), collegamenti verticali in tondo da diametro 4 mm (interasse 132 mm). Piantane in piatto 60x7 mm saldate alle 2 estremità in modo da costruire un monoblocco già pronto per la posa in opera, dotate di opportune forature per il bloccaggio di pannelli consecutivi. Interasse: 1650-2000 mm
Materiale: acciaio COR-TEN.
Trattamento: eventuale ossidazione accelerata.



Sistema MACS

> vedi pagg. 56-57



Profilo TALIA®

Profilo TALIA® SCREEN

TALIALIVE

PANNELLO				PIANTANA		Inghisare		Tassellare	
H	L	Peso		Sezione	Punti fissaggio	L	Peso zn.	L	Peso zn.
mm	mm	kg/cad	kg/m²	mm	n°	mm	kg/cad	mm	kg/cad
954	1650	32,4	20,6	60x7	3	1200	3,9	1001	3,9
954	2000	37,3	19,6	60x7	3	1200	3,9	1001	3,9
1596	1650	53,1	20,2	60x7	3	1850	6,1	1643	6,0
1596	2000	61,6	19,3	60x7	3	1850	6,1	1643	6,0
1963	1650	65,4	20,2	60x7	3	2300	7,6	2010	7,2
1963	2000	75,7	19,3	60x7	3	2300	7,6	2010	7,2

TALIALIVE SCREEN

PANNELLO				PIANTANA		Inghisare		Tassellare	
H	L	Peso		Sezione	Punti fissaggio	L	Peso zn.	L	Peso zn.
mm	mm	kg/cad	kg/m²	mm	n°	mm	kg/cad	mm	kg/cad
967	1650	41,0	25,7	60x7	3	1200	3,9	1014	3,9
967	2000	47,7	24,7	60x7	3	1200	3,9	1014	3,9
1608	1650	67,1	25,3	60x7	3	1850	6,1	1655	6,0
1608	2000	78,4	24,4	60x7	3	1850	6,1	1655	6,0
1975	1650	82,4	25,3	60x7	3	2300	7,6	2022	7,2
1975	2000	96,7	24,5	60x7	3	2300	7,6	2022	7,2

