

DEFENDER MARATHON


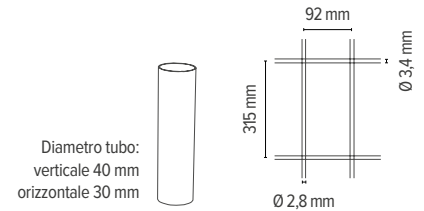

È una recinzione che deriva direttamente dal DEFENDER HD, quindi particolarmente adatta a delimitare spazi in cantiere ed aree di lavoro. In alcune occasioni è utilizzabile anche per manifestazioni sportive ed eventi. Garantisce una rapida installazione e assicura una ampia visibilità grazie anche all'altezza ridotta di 1200 mm.

APPLICAZIONI

- > Cantieri edili
- > Zone di lavori in corso
- > Manifestazioni sportive ed eventi in genere
- > Allestimenti

VOCE DI CAPITOLATO

Recinzione mobile da cantiere altezza 1200 mm e larghezza 3480 mm con struttura tubolare zincata a quattro tubi diametro 40 mm verticali e 30 mm orizzontali completa di pannellatura zincata in rete maglia 315x92 mm, filo 2,8 mm corredata da blocchi in CLS o CLS ricoperto in ABS per il sostegno.



> vedi pag. 66

Giunti di sicurezza

Blocchi in CLS e ABS, Ø foro 40 mm

PANNELLO		MAGLIA		TUBO
H	L	H	L	Ø
mm	mm	mm	mm	mm
1200	3500	315	92	40 Vert + 30 Orizz

